



POZNÁMKA

- VÝPISY VÝROBKŮ NENAHRAZUJÍ VÝROBNÍ DOKUMENTACI, JSOU SPECIFIKOVÁNY POUZE VYBRANÉ PARAMETRY V SOUVISLOSTI S POŽADOVANÝM ÚČELEM POUŽITÍ
- PŘI VÝROBĚ A MONTÁŽI JE NUTNO DODRŽET PŘÍSLUŠNÉ TECHNICKÉ NORMY, RESP. TECHNOLOGICKÉ POSTUPY
- PŘED VÝROBOU NUTNO ROZMĚRY VŠECH VÝROBKŮ ZAMĚŘIT NA STAVBĚ !

Revize	Vypracoval	Popis obsahu revize	Datum

Generální projektant: Tomický & Martiňák www.a-tomic.cz				Hlavní inženýr projektu: ING. PETR TOMICKÝ číslo autorizace 1004721 obor autorizace IP00		Investor:  Nemocnice Písek, a.s. Karla Čapka 589 397 01 Písek			
Název stavby: NEMOCNICE PÍSEK, a.s. STAVEBNÍ ÚPRAVY LŮŽKOVÝCH JEDNOTEK INTERNY V BUDOVĚ G				Zakázkové číslo: DPS 13-2023		Paré:			
				Datum: 04-2024					
				Stupeň: PROVÁDĚNÍ STAVBY					
Zpracovatel: A-TOMIC, Masná burza / Masná 34, 602 00 Brno Gsm: +420 732 264 881 E-mail: petr.tomicky@a-tomic.cz		Oddíl: ASŘ		Autorizace:					
Odpovědný projektant: ING. PETR TOMICKÝ		Vypracoval: ING. JIŘÍ MÜLLNER 						Kontroloval: ING. PETR TOMICKÝ 	
Objekt: SO 01 - BUDOVA G									
Název přílohy: VÝPIS TRUHLÁŘSKÝCH VÝROBKŮ				Označení přílohy: D.1.01.1-502					

	POPIS SYSTÉMU GENERÁLNÍHO KLÍČE
	<p>Popis:</p> <ul style="list-style-type: none"> - na základě systému generálního klíče jsou přiděleny priority vstupu do jednotlivých místností jednotlivcům či skupinám osob - systém generálního klíče slouží k řízení pohybu osob v řešených prostorech
	<p>Prvky:</p> <p><u>Generální klíč</u> - má přístupová práva do všech cylindrických vložek</p> <p><u>Hlavní klíč</u> - má přístupová práva do předem definovaných cylindrických vložek</p> <p><u>Vlastní klíč</u> - má přístupová práva pouze do jediné konkrétní cylindrické vložky</p> <p><u>Cylindrická vložka</u> - umožňuje odemčení dveří generálním klíčem, hlavním klíčem, vlastním klíčem</p>
	<p>Vlastnosti:</p> <ul style="list-style-type: none"> - certifikace dle ČSN EN 1627:2012 - bezpečnostní třída RC4 - vložky i klíče jsou chráněny patentem nebo užitným vzorem - 6-ti stavítkový uzamykací systém - zvýšená ochrana proti odvrtání - klíče podléhají centrální evidenci
	<ul style="list-style-type: none"> - dělení do skupin (uzamykací plán) bude řešeno a upřesněno uživatelem s dodavatelem systému generálního klíče před výrobou - rozměr vložek bude upřesněn zaměřením na osazených dveřích na stavbě

VÝPIS TRUHLÁŘSKÝCH VÝROBKŮ

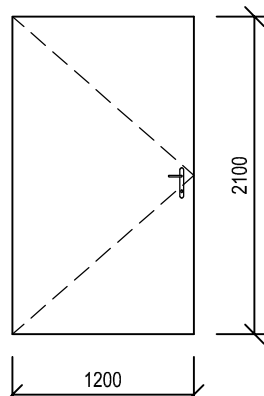
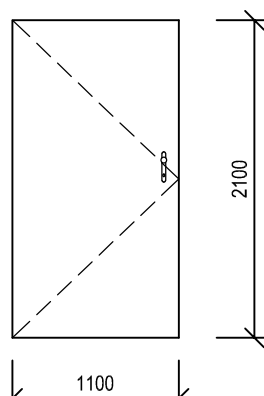
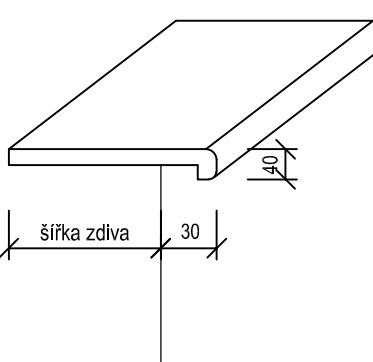
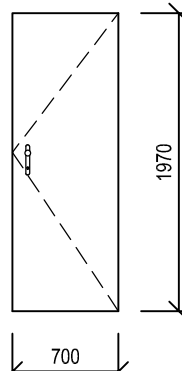
Z.Č.: DPS 13 - 2023
STR. Č.: 2

OZN.	SCHÉMA	POPIS	POČET				
			2NP	3NP	-	Σ	
<div>T 1</div>		<p>Dveřní křídlo vnitřní, dřevěné, plné, hladké, otočné s polodrážkou, vnitřní výplň odlehčenou deskou DTD.</p> <p>Kování:</p> <ul style="list-style-type: none">- oboustranně klika s WC štíty a ukazatelem, z broušené nerez oceli, možnost odjištění z vnější strany <p>Povrchová úprava:</p> <ul style="list-style-type: none">- základní nátěr + barevné lakování, odstín dle barevného řešení <p>Rozměr dveří: 700 x 1970 mm</p>	L P	5 4	6 6	- -	11 10
<div>T 2</div>		<p>Dveřní křídlo vnitřní, dřevěné, plné, hladké, otočné s polodrážkou, vnitřní výplň odlehčenou deskou DTD.</p> <p>Kování:</p> <ul style="list-style-type: none">- jednostranně klika - koule (koule ze strany chodba) s dveřními štíty z broušené nerez oceli- zámek vložkový včetně vložky a klíčů- zámek v systému generálního klíče <p>Povrchová úprava:</p> <ul style="list-style-type: none">- základní nátěr + barevné lakování, odstín dle barevného řešení <p>Rozměr dveří: 800 x 1970 mm</p>	L P	3 2	4 2	- -	7 4
<div>T 3</div>		<p>Dveřní křídlo vnitřní, dřevěné, plné, hladké, vnitřní výplň odlehčenou deskou DTD. Dveřní křídlo manuálně posuvné do pouzdra (pouzdro viz. výpis zárubní).</p> <p>Kování:</p> <ul style="list-style-type: none">- oboustranně zadlabávací úchytka oválného tvaru- zámek vložkový včetně vložky a klíčů- zámek v systému generálního klíče <p>Povrchová úprava:</p> <ul style="list-style-type: none">- základní nátěr + barevné lakování, odstín dle barevného řešení <p>Minimální průchod: 800 mm</p> <p>Rozměr dveří: 900 x 2100 mm</p>	L P	1 1	1 1	- -	2 2
<div>T 4</div>		<p>Dveřní křídlo vnitřní dřevěné, plné, hladké, otočné s polodrážkou, vnitřní výplň odlehčenou deskou DTD. Ve spodní části dveřního křídla osazena oboustranně hliníková lamelová mřížka rozměru 400x100 mm.</p> <p>Kování:</p> <ul style="list-style-type: none">- oboustranně klika s WC štíty a ukazatelem, z broušené nerez oceli, možnost odjištění z vnější strany- z vnitřní strany (proti závěsům) na dveřním křídle ve výšce 850 mm nad podlahou horizontální madlo kruhového průřezu z broušené nerez oceli <p>Povrchová úprava:</p> <ul style="list-style-type: none">- základní nátěr + barevné lakování, odstín dle barevného řešení <p>Rozměr dveří: 1100 x 1970 mm</p>	L P	1 -	1 -	- -	2 -

! PŘED VÝROBOU NUTNO ROZMĚRY VŠECH VÝROBKŮ ZAMĚŘIT NA STAVBĚ !

VÝPIS TRUHLÁŘSKÝCH VÝROBKŮ

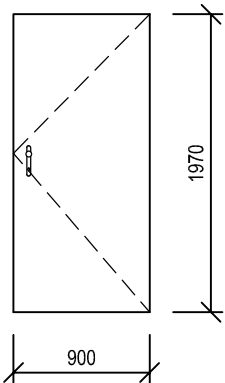
Z.Č.: DPS 13 - 2023
STR. Č.: 3

OZN.	SCHÉMA	POPIS	POČET																												
			2NP	3NP	-	Σ																									
<div>T 5</div>		<p>Dveřní křídlo vnitřní, dřevěné, plné, hladké, otočné s polodrážkou, vnitřní výplň odlehčenou deskou DTD. Akustické vlastnosti celého výrobku (vážená laboratorní neprůzvučnost) min. 27 dB.</p> <p>Kování:</p> <ul style="list-style-type: none">- oboustranně klika s dveřními štíty z broušené nerez oceli- zámek vložkový včetně vložky a klíčů- zámek v systému generálního klíče <p>Povrchová úprava:</p> <ul style="list-style-type: none">- základní nátěr + barevné lakování, odstín dle barevného řešení <p>Rozměr dveří: 1200 x 2100 mm</p>	L P	3 4	4 3	- -	7 7																								
<div>T 6</div>		<p>Dveřní křídlo vnitřní, dřevěné, plné, hladké, otočné s polodrážkou, vnitřní výplň odlehčenou deskou DTD. Akustické vlastnosti celého výrobku (vážená laboratorní neprůzvučnost) min. 27 dB.</p> <p>Kování:</p> <ul style="list-style-type: none">- jednostranně klika - koule (koule ze strany chodby) s dveřními štíty z broušené nerez oceli- zámek vložkový včetně vložky a klíčů- zámek v systému generálního klíče <p>Povrchová úprava:</p> <ul style="list-style-type: none">- základní nátěr + barevné lakování, odstín dle barevného řešení <p>Rozměr dveří: 1100 x 2100 mm</p>	L P	- 1	- 1	- -	- 2																								
<div>T 7</div>		<p>Parapetní deska vnitřní z laminované omyvatelné a desinfikovatelné dřevotřísky, s nosem - profil L, včetně krycí pásky na všech řezných hranách.</p> <p>!!!! Přesnou šířku zaměřit po osazení oken, šířka je uváděna bez přesahu !!!!!</p> <p>Povrchová úprava:</p> <ul style="list-style-type: none">- povrch hladký matný, barva dle barevného řešení <table><tr><td>a - šířka zdiva ≈ 275 mm, délka 1650 mm</td><td>KS</td><td>1</td><td>1</td><td>-</td><td>2</td></tr><tr><td>b - šířka zdiva ≈ 275 mm, délka 850 mm</td><td>KS</td><td>1</td><td>1</td><td>-</td><td>2</td></tr><tr><td>c - šířka zdiva ≈ 275 mm, délka 1800 mm</td><td>KS</td><td>9</td><td>9</td><td>-</td><td>18</td></tr><tr><td>d - šířka zdiva ≈ 275 mm, délka 1500 mm</td><td>KS</td><td>5</td><td>5</td><td>-</td><td>10</td></tr></table>	a - šířka zdiva ≈ 275 mm, délka 1650 mm	KS	1	1	-	2	b - šířka zdiva ≈ 275 mm, délka 850 mm	KS	1	1	-	2	c - šířka zdiva ≈ 275 mm, délka 1800 mm	KS	9	9	-	18	d - šířka zdiva ≈ 275 mm, délka 1500 mm	KS	5	5	-	10	KS	1 1 9 5	1 1 9 5	- - - -	2 2 18 10
a - šířka zdiva ≈ 275 mm, délka 1650 mm	KS	1	1	-	2																										
b - šířka zdiva ≈ 275 mm, délka 850 mm	KS	1	1	-	2																										
c - šířka zdiva ≈ 275 mm, délka 1800 mm	KS	9	9	-	18																										
d - šířka zdiva ≈ 275 mm, délka 1500 mm	KS	5	5	-	10																										
<div>T 8</div>		<p>Dveřní křídlo vnitřní dřevěné, plné, hladké, otočné s polodrážkou, vnitřní výplň s požární odolností, kouřotěsné.</p> <p>Kování:</p> <ul style="list-style-type: none">- jednostranně klika - koule (koule ze strany chodby) s dveřními štíty z broušené nerez oceli- zámek vložkový včetně vložky a klíčů- zámek v systému generálního klíče- samozavírač se zpožděním <p>Povrchová úprava:</p> <ul style="list-style-type: none">- základní nátěr + barevné lakování, odstín dle barevného řešení <p>Požární odolnost: EI 30/DP3-C,S</p> <p>Rozměr dveří: 700 x 1970 mm</p>	L P	1 -	- -	- -	1 7																								

! PŘED VÝROBOU NUTNO ROZMĚRY VŠECH VÝROBKŮ ZAMĚŘIT NA STAVBĚ !

VÝPIS TRUHLÁŘSKÝCH VÝROBKŮ

Z.Č.: DPS 13 - 2023
STR. Č.: 4

OZN.	SCHÉMA	POPIS	POČET				
			2NP	3NP	-	Σ	
<div><div>T</div><div>9</div></div>		<p>Dveřní křídlo vnitřní dřevěné, plné, hladké, otočné s polodrážkou, vnitřní výplň s požární odolností, kouřotěsné.</p> <p>Kování:</p> <ul style="list-style-type: none">- jednostranně klika - koule (koule ze strany chodby) s dveřními štíty z broušené nerez oceli- zámek vložkový včetně vložky a klíčů- zámek v systému generálního klíče- samozavírač se zpožděním <p>Povrchová úprava:</p> <ul style="list-style-type: none">- základní nátěr + barevné lakování, odstín dle barevného řešení <p>Požární odolnost: EI 30/DP3-C,S</p> <p>Rozměr dveří: 900 x 1970 mm</p>	<div>L</div> <div>P</div>	<div>-</div> <div>1</div>	<div>1</div> <div>-</div>	<div>-</div> <div>-</div>	<div>1</div> <div>1</div>

! PŘED VÝROBOU NUTNO ROZMĚRY VŠECH VÝROBKŮ ZAMĚŘIT NA STAVBĚ !